

NEDERLANDS OEFENEN IN BRUSSEL

Tool voor lesgevers

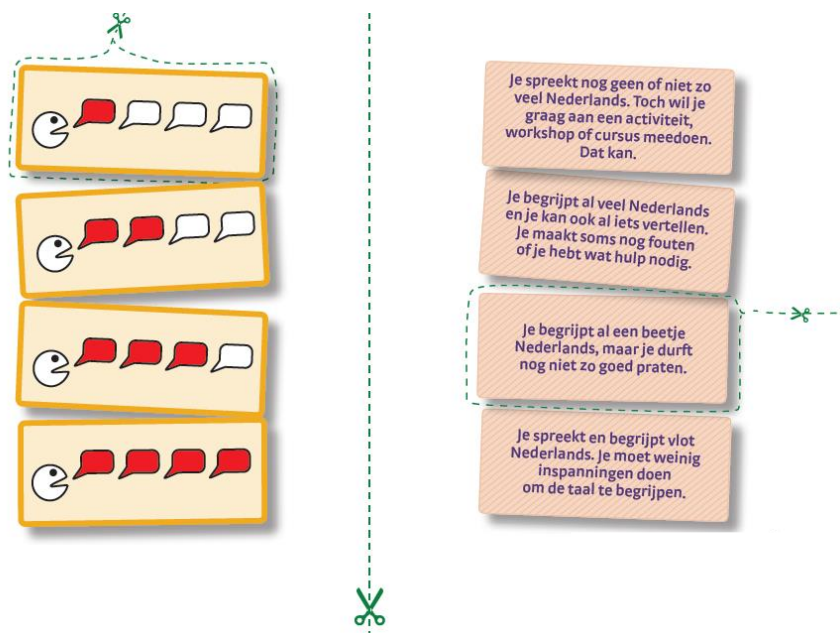
DE TAALICONEN

WAAROM DE TAALICONEN INTRODUCEREN IN DE KLAS?





- Organisaties die openstaan voor anderstaligen (gemeenschapscentra, sportclubs,...) zetten een taalicoon bij hun activiteiten. Zo vormen ze een ideale oefenkans.
- De taaliconen helpen je cursisten gepaste oefenkansen te herkennen.
- Ze verlagen de drempel om deel te nemen aan deze activiteiten, cursussen, workshops, feesten,...

HOE KAN IK DE TAALICONEN INTRODUCEREN IN DE KLAS?

- Laat je cursisten met deze kaartjes op zoek gaan naar de juiste beschrijving bij elk taalicoon en laat ze zelf inschatten welke icoon het beste bij hen past.
- Laat hen uitzoeken aan welke activiteiten ze kunnen deelnemen.
 - ▶ Kijk of het gemeenschapscentrum in jouw buurt de taaliconen gebruikt en neem het programmaboekje mee naar de les.
 - ▶ Surf met je klas naar www.cultuurcentrumbrussel.be of naar www.uitinbrussel.be. Zo leren je cursisten deze websites kennen en kunnen ze meteen op zoek naar leuke activiteiten.



Verbind de juiste icoon met de juiste beschrijving



Je spreekt nog geen of niet zo veel Nederlands. Toch wil je graag aan een activiteit, workshop of cursus meedoen. Dat kan.

Je begrijpt al veel Nederlands en je kan ook al iets vertellen. Je maakt soms nog fouten of je hebt wat hulp nodig.

Je begrijpt al een beetje Nederlands, maar je durft nog niet zo goed praten.

Je spreekt en begrijpt vlot Nederlands. Je moet weinig inspanningen doen om de taal te begrijpen.

Welke taalicoon past het best bij jou?

