

NEDERLANDS OEFENEN IN BRUSSEL

Tool voor lesgevers

NEDERLANDS-DE-LUXEKAART

NEDERLANDS-de-LUXEKAART



JE KAN AL EEN BEETJE NEDERLANDS MAAR JE WIL MEER OEFENEN?
MET DEZE KAART VIND JE DE WEG NAAR OEFENKANSEN NEDERLANDS IN BRUSSEL!

WAAROM CURSISTEN DE NEDERLANDS-DE-LUXEKAART MOETEN KENNEN?

De kaart staat vol inspiratie over waar en hoe je in Brussel Nederlands kan oefenen. Een leuk gadget voor jouw cursisten. Met deze kaart vinden ze zeker de weg naar leuke activiteiten!

HOE KAN IK DE NEDERLANDS-DE-LUXEKAART INTRODUCEREN IN DE LES?

Hieronder vind je enkele lessuggesties voor jouw cursisten.


BASIS duidt de oefeningen voor de lage taalniveaus aan, EXTRA de oefeningen voor de hogere taalniveaus.

TIP


Je kan deze tool gemakkelijk combineren met de tool "mijn weekplanning".



BASIS

Op de Nederlands-de-luxe kaart staan verschillende 'tips' om Nederlands te oefenen in Brussel. Bij elke tip staat een tekening. Gebruik de kaart als spelbord. Je kan je  op elke tip plaatsen. Er is geen volgorde. Jij kiest.


OPDRACHT 1 WAT? WAAROM? WAAR? MET WIE?



Je speelt om de beurt. Antwoord op volgende vragen:

- Wat zie je? Wat is de tip?
- Doe jij dat soms? Wil jij dat doen?
- Met wie wil jij dat doen? Wanneer? Waarom?


OPDRACHT 2 NODIG IEMAND UIT OM MET JOU MEE TE GAAN



Kies een 'tip'. Je wil naar de activiteit gaan.
Nodig een klasgenoot uit om met jou mee te gaan.

- Schrijf een uitnodiging.
- Telefoon.

EXTRA

Op de Nederlands-de-luxekaart staan verschillende 'tips' om Nederlands te oefenen in Brussel. Bij elke tip staat een tekening. Gebruik de kaart als spelbord. Je kan je  op elke tip plaatsen. Er is geen volgorde. Jij kiest.

OPDRACHT 1

MAAK RECLAME VOOR JOUW FAVORIETE NEDERLANDSTALIGE ACTIVITEIT

Kies een 'tip'.

- Overtuig je klasgenoten om ook eens mee te doen met jouw activiteit.
- Verzin een leuke slogan.



OPDRACHT 2

SCHRIJF EEN ARTIKEL

Kies een 'tip'.

- Schrijf een artikel voor in het krantje van de organisatie en maak reclame voor de activiteit.
- Schrijf een artikel voor een Brusselse blog.



Heb je nog geen activiteit geprobeerd om Nederlands te oefenen? Geen probleem. Beeld je in dat je de activiteit al eens geprobeerd hebt.

